

ENTSCHEIDEND BESSER



## Elvido

Niedrigbetten mit digitaler Unterstützung



DER ANSPRUCH DER  
HEIMLEITUNG

Wir benötigen  
Betten für viele  
wechselnde  
Anforderungen.

Claudia Wagner,  
Hausleitung Pflegeheim



DIE STIEGELMEYER-LÖSUNG

## Sicherheit und Wirtschaftlichkeit

- maximaler Schutz durch moderne Seitensicherungen
- Kostensenkung durch werkzeuglosen modularen Umbau
- langlebige Stieglmeyer-Betten mit optimaler Ersatzteilversorgung

# Die Elvido-Familie: Betten nach Maß

## Smarte und modulare Lösungen für eine moderne Pflege

Die stationäre Pflege steht vor größeren Herausforderungen als je zuvor. Personalmangel, Nachwuchssorgen und zuletzt die Belastung durch die Pandemie haben in vielen Häusern zu einer Arbeitsverdichtung geführt, die nach neuen Lösungen verlangt. Die aktuelle Generation unserer Pflegebettenserie Elvido strebt mit jedem Detail nach einer stärkeren Entlastung der Pflegekräfte und einer höheren Lebensqualität für die Bewohner. Im Mittelpunkt stehen dabei digitale Innovationen wie die neuen Out-of-Bed-Systeme und ein modularer Aufbau, der jedes einzelne Bett in ein maßgeschneidertes Wunschbett verwandelt.

Entdecken Sie in der Elvido-Familie zudem Schwerlastbetten, mechanische Betten oder besonders mobile Modelle, die sich auf jeder Station bis hin zur Psychiatrie mit höchsten Anforderungen einsetzen lassen.



## Inhalt

### Bewohnerkomfort und -sicherheit

- Verstellmöglichkeiten, Werdenfelser Weg, Sturzprophylaxe durch Niedrigbett 4
- Vario-Safe-System 6
- Easy-Click-System 8

### Medizinische Lagerungsmöglichkeiten

- Unterstützung bei Genesung und Prophylaxe 10

### Ergonomie und Mobilisierung: Entlastung der Pflegekraft

- Rückenschonendes Arbeiten am Pflegebett 12
- Integrierte Bettverlängerung 14
- Müheloses Manövrieren 15
- Einfaches Bremsen 15

### Digitalisierung

- Moderne Out-of-Bed-Systeme 16
- Informationen sicher und einfach übermitteln 18
- Innovative Bedienkonzepte 20
- Leseleuchten 22
- 24-Volt-Antriebssystem 23

### Design

- Häupter und Dekore 24
- Polsterungen 25
- Untergestell-Abdeckungen 25

### Modellvarianten

- Elvido vervo 26
- Elvido movo 27
- Elvido forto 28
- Elvido rega 29

### Technischer Service

- Ersatzteile, Bettenprüfung, Wartung 30

### Sinnvolle Ergänzungen

- Möbel, Tische und Stühle 31

### Ausstattung und Optionen

### Die Stieglmeyer-Gruppe 34

Digitale  
Lösungen  
erleichtern  
unseren  
Pflegealltag.

Lea Kim,  
Pflegedienstleitung



## Nutzen Sie die finanzielle Unterstützung der Pflegeversicherung für Ihre digitalen Projekte

Wünschen Sie neue digitale Lösungen für Ihr Pflegeheim – z. B. durch das Out-of-Bed-System unserer Elvido-Betten? Dann stellen Sie jetzt einen Antrag bei der Pflegeversicherung. Diese unterstützt digitale Investitionen mit einer Co-Finanzierung von 40 %. Bis zu 12.000 € Zuschuss pro Einrichtung sind möglich. Alle Details erfahren Sie hier:

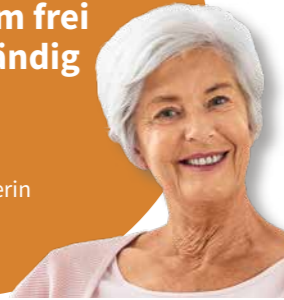




DER ANSPRUCH DER BEWOHNER

Ich möchte mein Leben im Pflegeheim frei und selbstständig genießen.

Gerda Büttner,  
Pflegeheim-Bewohnerin



DIE STIEGELMEYER-LÖSUNG

## Niedrigbetten mit geteilten Seitensicherungen

- ideale Balance aus Schutz und Freiheit
- Mobilisierung der Bewohner
- komfortable Positionen für Schlaf und Freizeit

## Mehr Schutz und Lebensqualität für Bewohner

Wohlbefinden ohne freiheitsentziehende Maßnahmen



Gute Gesundheit und lange Selbstständigkeit der Bewohner tragen entscheidend zum Wohlbefinden und zur Entlastung aller Menschen im Pflegeheim bei. Die Niedrigbetten der Elvido-Serie fördern Schutz, Mobilisierung und Komfort ohne Einschränkungen der Freiheit. Viele Häuser haben im vergangenen Jahrzehnt daran gearbeitet, den Einsatz freiheitsentziehender Maßnahmen um mehr als 50 % zu reduzieren. Unser Elvido ist mit seinen vielen gesundheitsfördernden Verstelloptionen und den intelligenten geteilten Seitensicherungen für dieses Ziel geschaffen.

- ▲ Optionale geteilte Seitensicherungen bieten Schutz und Orientierung, ohne den Bewohner am Verlassen des Bettes zu hindern.



- ▲ Niedrigposition von ca. 25 cm zur Vermeidung von Sturzverletzungen.



- ▲ Verstellbare Rückenlehne für bequemes Lesen und Fernsehen.



- ▲ Beinhochlage zur Entspannung und Stärkung des Kreislaufs.



- ▲ Sitzposition für Kommunikation auf Augenhöhe und Mahlzeiten im Bett.



## Werdenfelser Weg

- Die Philosophie des Werdenfelser Weges verfolgt das Ziel, freiheitsentziehende Maßnahmen (FEM) wo immer möglich zu vermeiden.
- Geteilte und kombinierbare Seitensicherungen bieten auch bei nur kopfseitiger Anstellungen normgerechten Schutz über mehr als 50 % der Liegefläche.
- Der Bewohner kann das Bett fußseitig jederzeit verlassen.



## Sturzprophylaxe durch Niedrigbett

- Ein Großteil aller Stürze ereignet sich zwischen den späten Abend- und frühen Morgenstunden.
- Die Niedrigposition des Elvido von ca. 25 cm verringert bei einem Sturz die Fallgeschwindigkeit und beugt Verletzungen vor.
- Auf den Einsatz der Seitensicherung kann verzichtet werden.
- Ein nächtlicher Toilettengang ist ungehindert möglich – auf Wunsch abgesichert durch das Out-of-Bed-System.



#### DER TECHNISCHE ANSPRUCH

Das Bett muss sich bei wechselnden Bewohnern ohne Aufwand an verschiedene Anforderungen anpassen lassen.

Torsten Holtmeier,  
Haustechniker



#### DIE STIEGELMEYER-LÖSUNG

### Individuelle Umgestaltung ohne Werkzeug

- Austausch aller Bettumbau-Elemente mit patentierten Verschlüssen
- erheblich weniger Arbeitsaufwand für die Haustechnik
- Kostenersparnis durch hohe Flexibilität



## Vario Safe – das System für wechselnde Anforderungen

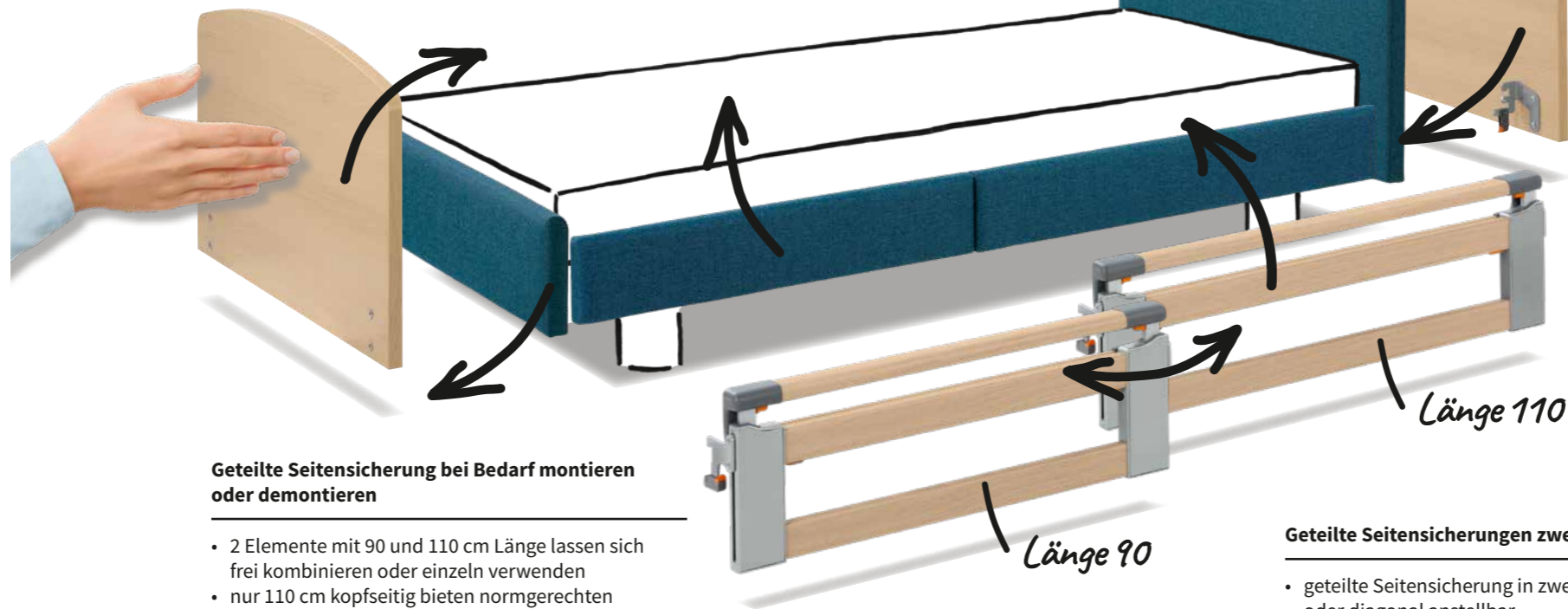
Modularer Aufbau eröffnet neue Möglichkeiten im Alltag

Das Vario-Safe-System ist die ideale Option, wenn Sie Ihr Elvido-Bett mit geteilten Seitensicherungen oder Seitenblenden ausstatten möchten. Mit Vario Safe lassen sich alle Elemente des Bettumbaus werkzeuglos abnehmen und austauschen. Möglich wird dies durch patentierte Verschlüsse.

Hat ein neuer Bewohner ein anderes Schutzbedürfnis oder einen individuellen Geschmack, können Seitensicherungen reduziert und Kopf- und Fußteile in kürzester Zeit ausgewechselt werden. Dies entlastet die Haustechnik und spart Kosten, da das Pflegeheim mit einem überschaubaren Bestand an Umbau-Elementen viele Betten maßgeschneidert ausrüsten kann.

#### Fußteile nach Wunsch austauschen oder entnehmen

- ohne Hauptbesserer Zugang zum Bewohner, z. B. für die Fußpflege
- hohe Fußteile für Gefühl von Geborgenheit oder niedrige Fußteile für freie Sicht wählbar
- attraktive Holzdekore, Stoffe und Kunstleder zur Wahl



#### Geteilte Seitensicherung bei Bedarf montieren oder demontieren

- 2 Elemente mit 90 und 110 cm Länge lassen sich frei kombinieren oder einzeln verwenden
- nur 110 cm kopfseitig bieten normgerechten Seitensicherungsschutz
- nur 90 cm kopfseitig geben ein Gefühl von Sicherheit und Orientierung und lassen viel Platz für den Ein- und Ausstieg

**! Seitensicherungen frei kombinierbar:  
110/90 oder 90/110**

#### ENTSCHEIDEND BESSER

### Normgerechter Schutz

- Bei einer Liegeflächenlänge von 200 cm besteht die geteilte Seitensicherung auf beiden Seiten je aus einem 110 cm und einem 90 cm langen Element.
- Diese Elemente können kopf- und fußseitig miteinander getauscht werden.
- Wird das 110-cm-Element kopfseitig angebracht, deckt es über 50 % der Liegefläche ab und ist damit auch allein eine normgerechte Seitensicherung.
- Das 90-cm-Element bietet allein keinen normgerechten Schutz, aber Halt und viel Platz für Ein- und Ausstieg.
- Wird die Bettverlängerung genutzt, können zwei 110-cm-Elemente angebracht werden.

### Vario Safe – werkzeuglose Handhabung mit hoher Sicherheit



▲ Vario-Safe-Element in den Bettrahmen einstecken und mit Verschlüssen befestigen.

▲ Der Steckschutz verhindert eine nicht normgerechte Anbringung der Seitensicherung.

#### Kopfteile nach Wunsch sekundenschnell austauschen

- wohnliche Designvarianten, mit oder ohne Griffleisten
- attraktive Holzdekore, Stoffe und Kunstleder wählbar
- farbliche Gestaltung der Häuper und Seitenblenden kann unterschiedlich sein

#### Geteilte Seitensicherungen zweistufig teleskopierbar

- geteilte Seitensicherung in zwei Stufen nach oben teleskopierbar oder diagonal anstellbar
- maximaler Schutz oder dezente Orientierungshilfe
- mühelose Auslösung mit ergonomischen Tasten

DER TECHNISCHE ANSPRUCH

Für unsere Bewohner wünsche ich individuellen Schutz und eine sichere Hygiene.

Torsten Holtmeier, Haustechniker



DIE STIEGELMEYER-LÖSUNG

Betten mühelos aufbauen und reinigen

- werkzeuglose Montage der durchgehenden und kombinierbaren Seitensicherungen in Sekundenschnelle
- abnehmbare Holme lassen sich besonders gründlich reinigen
- maximaler Bewohnerschutz und effektive Mobilisierung durch intelligente Kombination der beiden Seitensicherungen



Easy Click – leichte Handhabung und bessere Hygiene

Durchgehende und kombinierbare Seitensicherung werkzeuglos montierbar

Stark sturzgefährdete Bewohner benötigen maximalen Schutz – die klassische durchgehende Seitensicherung ist in diesem Fall häufig die beste Wahl. Auf Wunsch lässt sie sich auf der anderen Bettseite mit der kombinierbaren geteilten Seitensicherung kombinieren, sodass Sicherheit und Freiheit in idealer Balance sind. Die Mittelstütze der kombinierbaren Seitensicherung ist zugleich eine robuste Mobilisierungshilfe.

Die neue Generation der Elvido-Serie bringt für beide Seitensicherungen serienmäßig das intelligente Easy-Click-System. Die Holme lassen sich dabei werkzeuglos auf vormontierte Halterungen „klicken“. Das erleichtert den Aufbau und die Reinigung des Bettes. Die eleganten Kunststoffkappen schützen das Innere der Holme vor Schmutz und Flüssigkeiten. Auch mit dem Easy-Click-System lassen sich Seitensicherungen wirtschaftlich zwischen mehreren Betten austauschen.

▼ Kunststoffkappen schützen die Holme vor Beschädigungen und dem Eindringen von Schmutz und Flüssigkeit.




◀ Um die Holme der kombinierbaren Seitensicherung abzusenken, drückt man einfach den Knopf an der Mittelstütze. Die Stütze selbst lässt sich bei Nichtgebrauch abnehmen und in einer Halterung unter dem Bett verstauen.



Neues Befestigungssystem für kombinierbare und durchgehende Seitensicherung



▲ Wird die Bettverlängerung genutzt, können längere Holme eingesetzt werden.



▲ Mit Easy Click lassen sich die Holme werkzeuglos an vormontierten Halterungen anbringen.



▲ Mit einer leicht bedienbaren Auslösung an Kopf- und Fußteilen lassen sich die Holme einhändig absenken.



# Medizinische Lagerungsmöglichkeiten

## Unterstützung bei Genesung und Prophylaxe



Mit dem neuen Rastomaten des Elvido ist eine gestreckte Beinhochlage zur Entlastung der Venen möglich.



▲ Die Fowler-Position erleichtert die Atmung und verbessert die Sauerstoffversorgung.



▲ Die Cardiac-Chair-Position entlastet das Herz und stärkt den Kreislauf.

### DER PFLEGERISCHE ANSPRUCH

Das Bett soll helfen, die Gesundheit unserer Bewohner zu erhalten.

Lea Kim,  
Pflegedienstleitung



### DIE STIEGELMEYER-LÖSUNG

#### Verstellmöglichkeiten für viele Indikationen

- 4-geteilte elektrisch verstellbare Liegefläche
- neuer Rastomat zur gestreckten Anstellung der Unterschenkelhne
- schwenkbarer Bettkorpus für Trendelenburg-Position und Fußtieflage
- Unterstützung der Atmung und des Kreislaufs

Sowohl bei der langfristigen Gesundheitsvorsorge der Bewohner als auch in Notfällen können unsere Elvido-Betten die Arbeit der Pflegekräfte entscheidend unterstützen. Die flexible Liegefläche ermöglicht z. B. eine Fußtieflagerung zur Aspirations- und Pneumonieprophylaxe oder die Cardiac-Chair-Position zur Entlastung des Herzens. Zur Schockbekämpfung und Entlastung der Venen stehen die Trendelenburg-Position sowie die gestreckte und abgewinkelte Beinhochlage zur Auswahl.



◀ Die Trendelenburg-Position kann die Folgen eines Schocks mildern. Sie lässt sich mithilfe des regulären Handschalters einstellen.



◀ Die Schwenkbarkeit des Bettkorpus ermöglicht eine Fußtieflage, um z. B. das Schlucken zu erleichtern und Aspirationen vorzubeugen.



DER PFLEGERISCHE ANSPRUCH

Rückenschonendes Arbeiten ist für unser Team sehr wichtig, um unsere Gesundheit und Motivation zu erhalten.

Lea Kim,  
Pflegedienstleitung



DIE STIEGELMEYER-LÖSUNG

### Rückenproblemen effizient vorbeugen

- sehr großer Höhenverstellbereich von ca. 25 bis zu 85 cm je nach Modellvariante
- leichter Zugang zum Pflegebedürftigen
- Entlastung durch selbstständige Mobilisierung des Bewohners

## Ergonomie und Mobilisierung

### Entlastung der Pflegekräfte im Alltag

Rückenschmerzen sind eines der größten Probleme im Pflegeberuf – bis zu zwei Dritteln der Pflegekräfte leiden laut Umfragen darunter. Umso wichtiger ist die Möglichkeit, in vielen Situationen rückschonend in aufrechter Haltung zu arbeiten. Die Höchstposition der Elvido-Betten von bis zu 85 cm hilft dabei ebenso wie der leichte Zugang zum Bewohner dank modularer, abnehmbarer Elemente. Die vielen Mobilisierungshilfen der Konstruktion erleichtern zudem den Bewohnern das Aufstehen ohne fremde Hilfe.

- ▼ Die Höchstposition liegt je nach Modellvariante zwischen 80 und 85 cm – ideal für rückschonendes Arbeiten auf Hüfthöhe.



- ◀ Mit dem Vario-Safe-System lassen sich Kopf- und Fußteile werkzeuglos abnehmen.
- ◀ Fuß- oder Haarpflege werden so für Pflegekräfte und Bewohner viel angenehmer.



- ▼ Mit individueller Verstellung der Liegefläche und stützenden geteilten Seitensicherungen können Bewohner viel einfacher selbstständig aufstehen. Das erspart der Pflegekraft die kräftezehrende Mobilisierung. Auf der idealen Aufstehhöhe von 38 cm legt das Bett automatisch einen Zwischenstopp ein.






DER PFLEGERISCHE ANSPRUCH

Große Bewohner sollen sich in unserem Haus jederzeit wohl und gut versorgt fühlen.

Lea Kim, Pflegedienstleitung



DIE STIEGELMEYER-LÖSUNG

Mehr Platz und Komfort durch einfach bedienbare Bettverlängerung

- die Menschen werden seit langem im Durchschnitt größer – Pflegeheime sollten vorbereitet sein
- einfache Aktivierung der Bettverlängerung entlastet das Personal
- praktische Optionen zur Verlängerung der Liegefläche



▲ Die Verlängerung der Unterschenkellehne lässt sich werkzeuglos einhängen. Ein passendes Füllpolsterstück ist erhältlich.


◀ Bei Verstellung der Liegefläche bewegt sich die Unterschenkellehnen-Verlängerung mit.

Bettverlängerung

Großgewachsene Bewohner benötigen mehr Platz. Die serienmäßige Verlängerung des Bettrahmens um 20 cm sorgt dabei für optimalen Komfort und macht unsere Elvido-Betten besonders zukunftssicher. Soll das Elvido nur mit kopfseitiger oder ganz ohne Seitensicherung genutzt werden, lässt sich die Verlängerung prinzipiell ohne weitere Nachrüstungen mit einer längeren Matratze nutzen.

Wohnlicher und sicherer ist das verlängerte Bett natürlich mit passenden Seitensicherungen und Blenden. Je nach modularem System gibt es hier viele maßgeschneiderte Möglichkeiten. Auch die Unterschenkellehne lässt sich nach Wunsch verlängern (siehe rechte Seite).

Bei Betten mit Vario-Safe-System können bei Nutzung der Bettverlängerung die 90 cm langen Seiten-Elemente durch 110 cm lange Elemente werkzeuglos ausgetauscht werden.



- ◀ Bei Nutzung der Bettverlängerung mit dem Easy-Click-System stehen längere Seitensicherungsholme und Füllstücke für die Seitenblenden zur Auswahl.
- ◀ Alternativ ist das Elvido auch mit teleskopierbaren Blenden und Holmen lieferbar – für eine besonders flexible Nutzung.
- ◀ Besitzt das Bett keine Seitensicherungen über die komplette Länge, lässt sich die integrierte Bettverlängerung ohne weiteres Zubehör nutzen. Die dabei entstehende Seitenblenden-Lücke am Fußende ist normgerecht. Sie kann auf Wunsch durch Füllstücke geschlossen werden.
- ◀ Zur Verlängerung der Liegefläche bieten wir zwei Optionen an. Zum einen ist ein Verlängerungsstück mit Polsterteil möglich, das am Fußende immer fest an seiner Position bleibt.
- ◀ Noch komfortabler ist ein Verlängerungsteil, das an der Unterschenkellehne befestigt wird und sich bei allen gesundheitsfördernden Verstellungen mitbewegt.
- ◀ Wird die Bettverlängerung gemeinsam mit dem Vario-Safe-System genutzt, können 90 cm lange Seitensicherungen oder Blenden durch 110 cm lange Ausführungen werkzeuglos ersetzt werden.

Verfahrbarkeit

Immobilie Bewohner können auch im Pflegebett am gesellschaftlichen Leben auf der Station teilhaben. Wichtig ist dabei eine gute Fahrbarkeit des Bettes, um ohne Kollisionen den Gemeinschaftsraum oder die Terrasse zu erreichen. Das Elvido lässt sich präzise und mühelos manövrieren – ganz besonders in der mobilen Modellvariante Elvido movo (siehe S. 27). Mit der paarweisen oder zentralen Rollenfeststellung kann die Pflegekraft das Bett schnell und sicher bremsen.



◀ Das Elvido movo ist mit seinen modernen Doppelaufrollen besonders gut fahrbar.



◀ Die großen, zugleich eleganten Bremsstritte sind aus jeder Position leicht erreichbar.





Schon das Aufrichten des Bewohners aktiviert auf Wunsch das Unterbettlicht und die Leseleuchte – für eine sichere Orientierung.



Nach dem Verlassen des Bettes benachrichtigt das Out-of-Bed-System nach einer festgelegten Zeit die Pflegekraft.

ENTSCHEIDEND BESSER

## Das Out-of-Bed-System

- 2 Varianten zur Auswahl: fest installiertes OOB Smart oder mobiles OOB Flex
- Schutz für sturzgefährdete Bewohner, die nachts das Bett verlassen
- Benachrichtigung der Pflegekraft nach einem vor-eingestellten Zeitintervall (Auswahl per Handschalter) oder nach einer frei gewählten Zeit (per App)
- Signal an Hausrufanlage, Smartphone oder Dashboard am PC
- Lichtautomatik mit Leseleuchte und Unterbettlicht
- hochmoderne Sensorik vermeidet Fehlalarme



## Digitalisierung

### Mehr Schutz und Entlastung mit modernen Out-of-Bed-Systemen

Die Digitalisierung in der Pflege ist mit großen Hoffnungen, aber auch mit Sorgen verbunden. Viele versprechen sich Entlastung im Alltag, andere fürchten technische Überforderung. Stieglmeyer achtet daher bei smarten Lösungen immer auf eine einfache Bedienung und einen hohen Nutzen. Unser Team im Connectivity Lab in Herford entwickelt alle Produkte in engem Austausch mit den Menschen in der Pflege.

Die neuen Out-of-Bed-Systeme (OOB) für das Elvido zeigen dies eindrucksvoll. Sie bieten Bewohnern bei Nacht sicheren Schutz und entlasten so das Personal in hohem Maße. Steht ein sturzgefährdeter Bewohner auf, kann sich die Pflegekraft über viele Kanäle benachrichtigen lassen, z. B. ganz einfach auf ihrem Smartphone. Dazu ist keine digitale Infrastruktur im Haus erforderlich. Die Einstellung des Systems ist mit dem neuen verbesserten OOB-Handschalter oder über eine intuitive App einfacher als je zuvor.

DER PFLEGERISCHE ANSPRUCH

**Out-of-Bed-Systeme müssen während des herausfordernden Nachtdienstes für echte Entlastung sorgen.**

Lea Kim,  
Pflegedienstleitung



DIE STIEGLMEYER-LÖSUNG

**Sicherheit bei Nacht ohne Einschränkung der Mobilität**

- OOB bietet Schutz ohne freiheitsentziehende Maßnahmen
- Pflegekraft kann jederzeit eingreifen, ohne ständig alle Zimmer zu kontrollieren
- keine kostspielige Infrastruktur und keine aufwändigen Einweisungen in die Bedienung erforderlich



## Meldungen mühelos empfangen

Das Out-of-Bed-System sendet Nachrichten direkt an das Smartphone oder Tablet der Pflegekraft oder an ein Web-basiertes Dashboard am PC im Dienstzimmer. Der Empfänger kann sofort reagieren und verliert in einem Notfall keine Zeit.

## Connectivity – schnell und einfach

Das Bett nutzt den Funkstandard NarrowBandIoT zur kostengünstigen Übertragung kleiner Datenmengen. Eine haus eigene Infrastruktur – z. B. durch WLAN in jedem Zimmer – ist nicht erforderlich.

## Bluebox

Mit der optionalen Bluebox unter der Liegefläche ist Ihr Elvido „digital-ready“. Die Bluebox versendet auch die Benachrichtigungen des Out-of-Bed-Systems



## DER ANSPRUCH DER HEIMLEITUNG

**Digitalisierung ist die Zukunft – aber nur, wenn sie einfach, verständlich und kostengünstig ist.**

Claudia Wagner, Hausleitung Pflegeheim



## DIE STIEGELMEYER-LÖSUNG

### Einfach problemlos mit der Digitalisierung starten

- vernetzte Betten ohne jeden Umbau im Heim nutzen
- Überzeugung der Pflegekräfte durch einfache Bedienung und großen Nutzen
- verbesserte Außenwirkung des Hauses durch modernen Schutz und Komfort für die Bewohner

## ENTSCHEIDEND BESSER

### Die neuen Out-of-Bed-Systeme – alle Vorteile im Überblick

- OOB Flex jederzeit nachrüstbar, OOB Smart bei passender Konfiguration des Bettes
- keine aufwändige Installation
- auf Wunsch kein zusätzlicher Handschalter am Bett – ortsunabhängige Bedienung per App oder Web möglich
- unabhängig von der hausinternen Infrastruktur, keine Anbindung an eine Rufanlage erforderlich
- sichere Verwaltung der Daten über cloud-basierte Architektur
- Push-Benachrichtigung nach individuell benutzerdefinierter Zeit, wenn ein Bewohner das Bett verlassen hat
- zusätzliche Statusdaten des Bettes im Dashboard der App und im Web
- automatische Aktivierung des OOB zu bestimmten Uhrzeiten möglich
- zukunftssichere Lösung durch kontinuierliche Weiterentwicklung

## Out of Bed – zwei wählbare Varianten für die schnelle Unterstützung sturzgefährdeter Bewohner

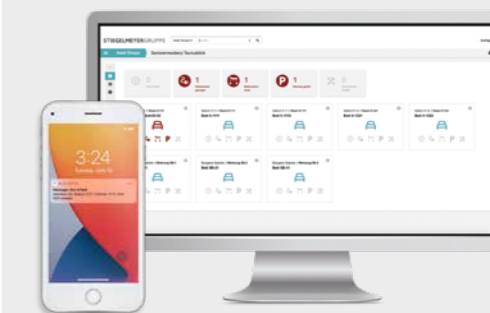
### 1. OOB Smart – das fest installierte System

- in nahezu jeder Position der Liegefläche nutzbar
- Sensorik kann nicht verrutschen
- keine Falschmeldungen durch Bewegung des Bewohners im Bett
- übersichtlicher OOB-Handschalter für intuitive Bedienung
- präzise Einstellung der Meldeintervalle und der Aktivierungsruhezeiten per App und Dashboard



### 2. OOB Flex – das mobile System

- Set aus Sensorleiste, Verteilerbox und Handschalter
- nachrüstbar auch bei bereits im Markt befindlichen elektrischen Elvidos
- flexibler und wirtschaftlicher Wechsel von Bett zu Bett möglich
- in jeder Position der Liegefläche nutzbar
- Bedienung wie beim OOB Smart







# Innovatives Bedienkonzept


## Moderne Handschalter zur Auswahl

Eine einfache, selbsterklärende Bedienung des Bettes mit dem Handschalter ist doppelt hilfreich. Die Pflegekraft muss auch in angespannten Situationen den Überblick und die Kontrolle behalten. Der Bewohner sollte auch mit eingeschränkten Fähigkeiten einfache Verstellungen selbst vornehmen können, um mehr Komfort zu genießen und die Pflegekraft zu entlasten.

Daher haben wir den serienmäßigen Handschalter des Elvido noch intuitiver gestaltet. Die Tasten sind nun rund um die Uhr ideal zu erkennen: tagsüber durch eine transparent schwarze Umrandung, nachts durch eine angenehme Beleuchtung. Die Trendelenburg-


Funktion ist integriert und benötigt keinen Zusatzhandschalter. Die Pflegekraft kann sie mithilfe eines Entsperr-Magneten im Matratzenbügelgriff aktivieren. Alle Optionen für den Bewohner lassen sich selektiv sperren.

Optional ist ein LCD-Handschalter mit beleuchtetem Display und nur 3 Tasten wählbar. Für besondere Entlastung sorgt hier die EasyCare-Option: Mit ihrer Hilfe kann die Pflegekraft kurzfristig alle gesperrten Funktionen öffnen und das Bett nach Bedarf verstellen.



**ENTSCHEIDEND BESSER**  
**Neuer Handschalter**

- 6 Tastenreihen mit intuitiven Symbolen
- Kopf- und Fußtieflage integriert
- Tasten durch Umrandung leicht erkennbar
- Beleuchtung bei Nacht
- Sperrzustand jeder Funktion per LED angezeigt
- Entsperrung per Magnet am Bett – keine losen Teile





- ▲ Komfortable Positionen mühelos einstellen – die innovativen Bedienkonzepte des Elvido machen es möglich.
- ◀ Der optionale LCD-Handschalter zeigt die Verstellfunktionen auf einem großen beleuchteten Display. Mit seinen Pfeiltasten lässt sich die gewünschte Option mühelos auswählen und aktivieren.

### DER PFLEGERISCHE ANSPRUCH

**Pflegekräfte und Bewohner müssen das Bett jederzeit einfach und sicher bedienen können.**

Lea Kim,  
Pflegedienstleitung



### DIE STIEGELMEYER-LÖSUNG

#### Intuitive Steuerung des Bettes

- 2 moderne, intuitive Handschalter zur Auswahl
- alle Funktionen auf einem Handschalter vereint
- selektive Sperrbarkeit ohne lose Teile
- kontrastreiche Optik bei Tag, Beleuchtung bei Nacht



## Leuchtenkonzept

Unsere Leuchten spenden den Bewohnern ein angenehmes, gemütliches Licht – ohne dabei die Zimmernachbarn zu stören. Ihre nur geringe Wärmeentwicklung sorgt für zusätzliche Sicherheit. Die Modelle Sola, Stella und Sira überzeugen mit elegantem Design. Sie lassen sich in den Aufrichtershülsen, am Aufrichterrohr oder am Nachttisch anbringen.

### ENTSCHEIDEND BESSER

#### Anschluss für jeden Bedarf

- Die Modelle Stella und Sira lassen sich in die Lichtautomatik des Out-of-Bed-Systems integrieren, das Modell Sola nicht.
- Per Hand lässt sich Stella mit einem Schalter am Lampenkopf und Sira mit einem Schnurschalter bedienen. Beim Modell Sola hat man die Wahl zwischen beiden Optionen.
- Sollen die Lampen nur manuell bedient werden, können sie mithilfe eines kurzen Kabels in den Leuchtenanschluss der Steuerung gesteckt werden. Eine Stromversorgung per Steckdose ist nicht notwendig, auf Wunsch aber mit einem Verlängerungskabel ebenfalls möglich.
- Die Verbindung mit dem Out-of-Bed-System erfolgt über die Verteilerbox am Kopfende. In diesem Fall ist der Anschluss an eine Steckdose weder erforderlich noch möglich.



◀ Die Leseleuchte Sira mit kurzem Kabel zum Anschluss an der Bettensteuerung (links) und mit Verlängerungskabel zum Anschluss an einer Steckdose. Das Modell Sira verfügt immer über einen Schnurschalter.



◀ Mit seinem schlanken Leuchtkopf sieht das Modell Stella besonders elegant und modern aus.



▲ Die Verteilerbox (links im Bild) ermöglicht die interne Stromversorgung der Leseleuchten bei gleichzeitiger Kopplung an das Out-of-Bed-System.



◀ Die klassische Leseleuchte Sola ist mit oder ohne Schnurschalter wählbar.

### DER ANSPRUCH DER BEWOHNER

Ich wünsche mir ein gemütliches Licht für eine bessere Orientierung.

Gerda Büttner,  
Pflegeheim-Bewohnerin



### DIE STIEGELMEYER-LÖSUNG

#### Lebensqualität und Schutz

- Leseleuchten verströmen angenehmes Licht mit wenig Wärmeentwicklung
- Orientierung und Sturzprophylaxe bei Nacht
- optionale Kopplung an das Out-of-Bed-System
- sichere Stromversorgung ohne Aufwand

## Kostenoptimierung durch 24-Volt-System



Ableitstrommessung nur alle 10 Jahre

▲ Ein Netzstecker-Trafo stellt gleich an der Steckdose eine Schutzkleinspannung her. Der optionale Wandabstandshalter am Bett schützt Steckdosen, Wände und Inventar.

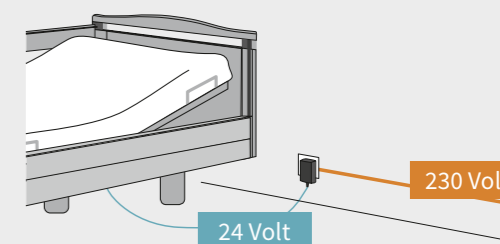
Hohe Sicherheit, deutlich gesenkte Energiekosten und ein Betrieb mit wenig Aufwand: Das optionale 24-Volt-System ist für alle Elvido-Betten mit elektrischem Antrieb eine attraktive Wahl.

Direkt an der Steckdose stellt ein Netzstecker-Trafo eine Schutzkleinspannung von 24 Volt her. Keine spannungsführende 230-Volt-Komponente befindet sich mehr in der Nähe des Pflegebedürftigen, der dadurch eine erhöhte Sicherheit genießt.

Wir haben den Stromverbrauch des 24-Volt-Systems mit dem eines herkömmlichen Antriebs in verschiedenen Belastungsszenarien verglichen. Dabei war das 24-Volt-System in allen Fällen deutlich sparsamer – es verbrauchte bis zu 93 % weniger Strom. Selbst wenn die Betten nur sehr selten elektrisch verstellt werden, zeigt sich dieser Effekt, denn entscheidend ist der geringere Verbrauch im Stand-by-Modus.

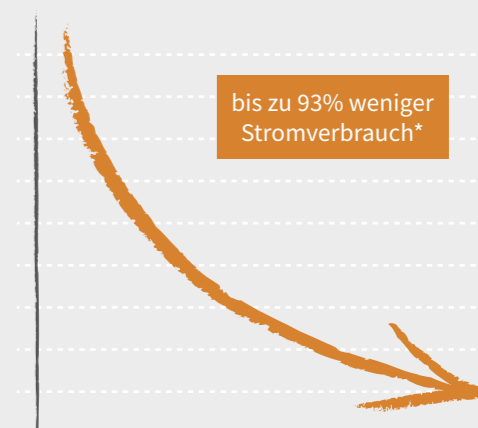
Noch mehr Kosten und Aufwand spart die deutliche Reduktion der Ableitstrommessungen. Diese müssen mit dem 24-Volt-System statt jährlich nur noch alle 10 Jahre stattfinden.

### ENTSCHEIDEND BESSER Starke Vorteile



- Schutzkleinspannung ab Trafo an der Steckdose
- keine 230-Volt-Komponenten am Bett
- optional erhältlicher Akku macht das Pflegebett im Notfall unabhängig vom Stromnetz

### Energieeinsparung



\* im Vergleich zu 230-Volt-Systemen bei ca. 5 Verstellungen pro Tag

### Im Überblick

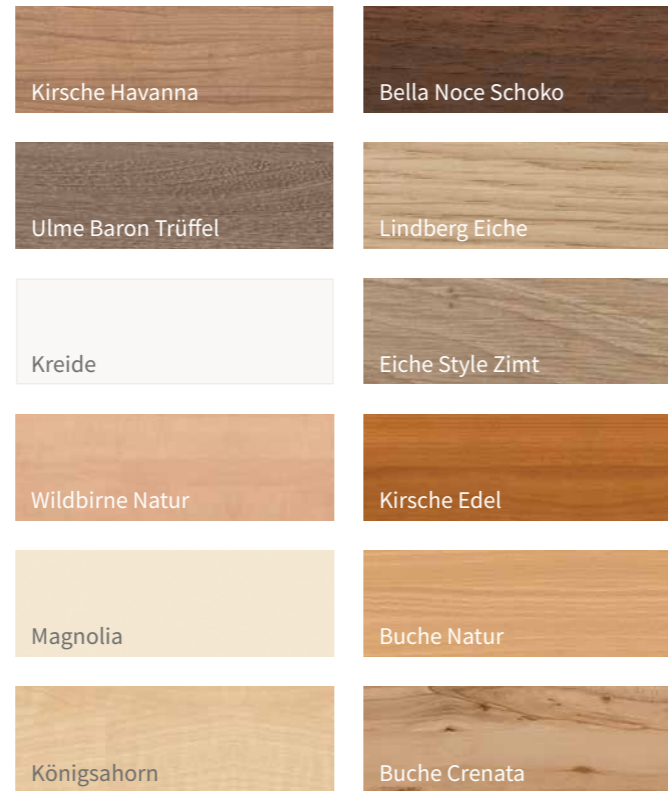
- bis zu 93 % weniger Stromverbrauch
- durch den TÜV Rheinland geprüft
- erneut bestätigt durch Prüfinstitut Eurofins im Jahr 2020
- Ableitstrommessung nur alle 10 Jahre
- hohe Sicherheit für Bewohner
- Elektromog am Bett gemindert



# Design

## Häupter und Dekore

Für die Elvido-Serie steht eine Vielzahl wohnlicher Kopf- und Fußteile mit und ohne Griffleiste zur Verfügung. Wählen Sie dazu eines von zwölf aktuellen Holzdekoren – vom weißen Kreideton bis zum modernen, grob gemaserten Dekor Buche Crenata. Wir beraten Sie gern.



## Optionale Untergestell-Abdeckungen

Die Modellvariante Elvido vervo ist bereits serienmäßig mit 4 Kunststoffabdeckungen an den Ecken des Untergestells ausgerüstet. Sie ummanteln einige technische Merkmale und passen in ihrer silbergrauen Farbe genau zum Ton des Gestells. Auf Wunsch ist eine noch umfassendere Abdeckung erhältlich. Ihre beiden Kunststoff-Elemente umkleiden die kompletten Stirnseiten des Untergestells und sind in den Farben mehrerer Holzdekore lieferbar. Das Bett erhält so eine besonders persönliche Optik.




▲ Die optionale Abdeckung passt sich der Dekorfarbe des Bettes an.



▲ Serienmäßig umkleiden 4 Kunststoffabdeckungen die Enden der Längsverstrebungen.

### ENTSCHEIDEND BESSER Attraktive Farben zur Auswahl



## Kopf- und Fußteile



## Polsterungen mit Steppung für die Häupter-Serie Nobla

Die geradlinigen Häupter der Serie Nobla lassen sich mit Festpolsterungen aus Stoff oder Kunstleder noch wohnlicher gestalten. Besonders eindrucksvoll sehen die beiden gesteppten Varianten aus – das noble Rauten-Design mit britischem Flair und das klare, moderne Kachel-Design.



▲ Das Kachel-Design schafft eine geradlinige, moderne Optik.



▲ Eine noble Atmosphäre erzeugt das klassische Rauten-Design.



Für die Nobla-Häupter und die Seitenblenden des Vario-Safe-Systems stehen attraktive Stoffe und Kunstleder zur Auswahl. Sprechen Sie uns an.

Bitte beachten Sie bei der Reinigung der Stoffe und Kunstleder die Hinweise des Herstellers.





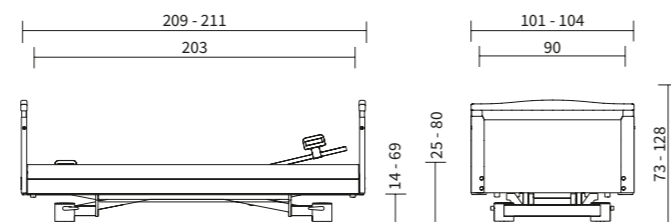
## Vario Safe Elvido vervo

Das vielseitige Niedrigbett für hohe Ansprüche

- Höhenverstellbereich von ca. 25 – 80 cm
- sicherer Bodenkontakt beim Aufstehen für Bewohner jeder Körpergröße; Orientierung und Gleichgewichtssinn werden durch die taktile Wahrnehmung mit den Fußsohlen gestärkt
- serienmäßiges OpenBus-Antriebssystem ermöglicht den Einsatz des optionalen Out-of-Bed-Systems



Außenmaße/Höhenverstellbereich:



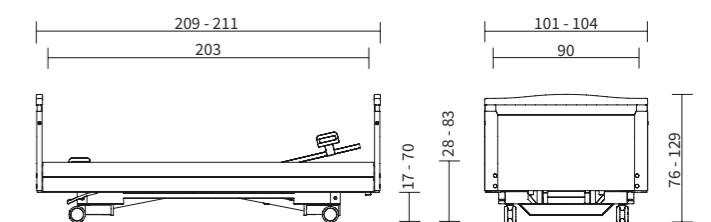
## Vario Safe Elvido movo

Das besonders bewegliche Niedrigbett

- große 100-mm-Doppelaufrollen für leichtes Manövrieren
- Bett lässt sich mühelos in ein anderes Pflegezimmer oder zur Aufbereitung in einen Hygiene-Bereich bringen
- immobile Pflegebedürftige können im Bett am sozialen Leben im Gemeinschaftsraum oder auf der Terrasse teilhaben
- Spurrolle für noch leichteres Manövrieren



Außenmaße/Höhenverstellbereich:







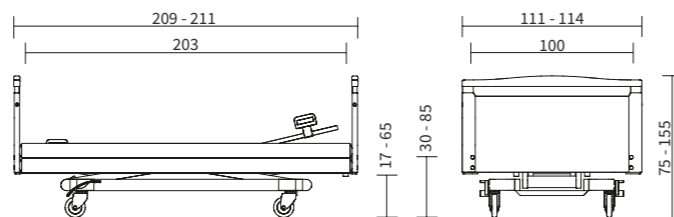
## Elvido forto

Mehr Komfort für große und schwergewichtige Bewohner

- 260 kg sichere Arbeitslast für schwergewichtige Bewohner
- Liegeflächenbreite von 100 cm und leicht bedienbare Bettverlängerung für mehr Platz und Komfort
- ergonomisch günstige Arbeitshöhe von bis zu 85 cm erleichtert die Pflege
- große 125-mm-Laufrollen ermöglichen gute Fahrbarkeit auch bei hoher Arbeitslast



Außenmaße/Höhenverstellbereich:



## Elvido rega

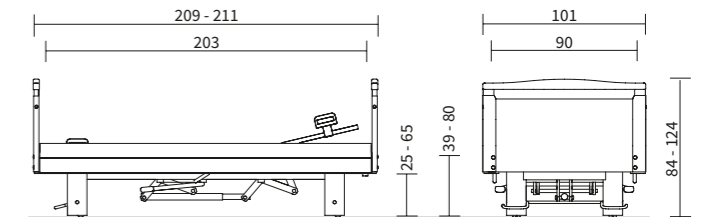
Das Pflegebett für psychiatrische Einrichtungen

- Höhenverstellung von 39 bis 80 cm mithilfe eines optional abnehmbaren Pumpedals
- robuste Metall-Liegefläche mit eingeschweißtem Gitterboden
- optionale Fixierbügel an den Lehnen und Rahmenprofilen der Liegefläche
- ideal für Standorte ohne Stromversorgung

Mechanisches Bett



Außenmaße/Höhenverstellbereich:







## Sinnvolle Ergänzungen zum Pflegebett Elvido

Entdecken Sie unsere Möbel für wohnliches Hotel-Flair  
und eine angenehme Arbeitsatmosphäre.

Das könnte  
Sie auch  
interessieren!



▲ Unsere praktischen, formschönen  
Nachtische passen auch perfekt zu  
Niedrigbetten wie dem Elvido – hier  
unser Modell Credo.



▲ Mit eleganten Sitzmöbeln und Tischen  
zieht Bistro-Flair ins Wohnzimmer und  
den Speisesaal ein.



▲ Die gemütlichen Sessel und Sofas  
der Serie Luna laden zu anregenden  
Gesprächen im Gemeinschaftsraum  
ein.

## Technischer Service

### Unsere Leistungen – individuell nach Ihren Anforderungen

Die hochwertigen Krankenhaus- und Pflegebetten der Stieglmeyer-Gruppe werden von einem ebenso erstklassigen Service begleitet. Unser Leistungs-Portfolio umfasst die Kernaufgaben Prüfung, Instandsetzung, Schulung und Beratung.

Dabei richten wir uns ganz nach den Wünschen und Anforderungen Ihres Hauses. Egal, wie Sie uns kontaktieren möchten, jeder Weg steht Ihnen offen. Persönliche Ansprechpartner am Telefon unterstützen Sie bei Ersatzteilbestellungen und umfassendem technischem Support. Über 50 Mitarbeiter im Technischen Außendienst kümmern sich vor Ort bei den Kunden um Prüfungen und Instandsetzungen.

Unser Service unterstützt alle Stieglmeyer-Produkte bis 15 Jahre nach dem Kauf mit Ersatzteilen. Stieglmeyer betreibt in Herford ein hochmodernes Servicezentrum mit 3.000 Quadratmetern Lagerfläche. In diesem automatisierten Lager befinden sich durchschnittlich 7.500 Artikel, die in der Regel innerhalb kurzer Zeit verschickt werden können. Sie können diese Artikel auch bequem online in unserem **Service-Portal unter [stieglmeyer.com/de/service](https://www.stieglmeyer.com/de/service) bestellen.**



05221 185 777  
Mo-Do von 8:00 bis 16:30 Uhr  
Fr von 8:00 bis 14:00 Uhr



[service@stieglmeyer.com](mailto:service@stieglmeyer.com)

## Ersatzteile

Um unsere Kompetenz in Sachen Service und Reparatur voll nutzen zu können, sind unsere Ersatzteile und Austauschgeräte immer schnell verfügbar. Wir haben nicht nur das nötige Personal, sondern auch am Standort Herford ein umfangreiches Lager für Krankenhaus- und Pflegebetten-Ersatzteile.

## Bettenprüfung

Die Bettenprüfung kann eine Inspektion oder eine Wartung sein. In der Inspektion beurteilen wir den technischen Ist-Zustand des Bettes. Daraus lassen sich für jedes einzelne Bett die passenden Maßnahmen ableiten. Zusätzlich zu diesen Leistungen umfasst die Wartung vorbeugende Instandhaltungsmaßnahmen – zum Beispiel das Justieren der Bremse. Die Wartung ist die Bewahrung des Soll-Zustandes. Inspektion und Wartung umfassen immer die elektrische Sicherheitsprüfung (nach DGUV V3) sowie einen Servicebericht, den Sie auch online abrufen können.

## Schnelle Reparatur des Bettes

Als Hersteller garantieren wir Ihnen die Nachlieferung von Original-Ersatzteilen innerhalb kürzester Zeit. Schäden an Ihren Betten beheben unsere Mitarbeiter schnell, kompetent und zu einem sehr guten Preis-Leistungs-Verhältnis. Besondere Instandsetzungen, Umbauten oder Komplettrestaurierungen werden in unserem Servicezentrum in Herford vorgenommen.



▲ Maßgeschneiderte Objektmöbel und flexible Schränke aus dem Programm Adrano  
werten alle Räume im Pflegeheim auf.



# Ausstattungen und Optionen

Schutzbezüge und Schutzpolster		Fallschutzmatte	
<b>Schutzbezug</b>  <ul style="list-style-type: none"> <li>Mit Schutzbezügen für die Häupter, die Seitensicherungen und die Mittelstütze können Bewohner rundum gegen Stoßverletzungen geschützt werden. Auch das Durchgreifen zwischen den Holmen der Seitensicherung lässt sich so verhindern.</li> </ul>	 <ul style="list-style-type: none"> <li>Für einen maximalen Schutz vor Sturzverletzungen empfiehlt sich die Fallschutzmatte aus 3 cm starkem Verbundschaumstoff.</li> </ul>		
Schutzbezug		Wandabweisrollen	
 <ul style="list-style-type: none"> <li>Der Schutzbezug für die durchgehende Seitensicherung lässt sich mit den Holmen absenken und hochziehen.</li> </ul>	 <ul style="list-style-type: none"> <li>Die Wandabweisrolle schützt Bett und Wände bei horizontalen und vertikalen Bewegungen.</li> </ul>		
Schutzpolster		Wandabstandshalter	
 <ul style="list-style-type: none"> <li>Die Elemente der geteilten Seitensicherung lassen sich einzeln verkleiden.</li> </ul>	 <ul style="list-style-type: none"> <li>Der Wandabstandshalter schützt Bett, Wände und Inventar vor Schäden durch Zusammenstöße.</li> </ul>		
Liegeflächen		Aufrichter	
<b>Hygiene-Liegefläche</b>  <ul style="list-style-type: none"> <li>Hygiene-Liegefläche – für gesundes Mikroklima und gründliche Aufbereitung</li> </ul>	 <ul style="list-style-type: none"> <li>Der Aufrichter erleichtert eine bequeme Positionierung im Bett.</li> </ul>		
<b>Komfort-Liegefläche</b>  <ul style="list-style-type: none"> <li>Komfort-Liegefläche – flexibel gelagerte Flächenelemente mit Schwenkfedern</li> </ul>			

Weitere Produkte finden Sie in unserem Zubehörprospekt

Modellvariante	Elvido vervo	Elvido movo	Elvido forto	Elvido rega
<b>Maße und Gewichte</b>				
Außenmaße (abhängig vom Holzumbau)	ca. 100,3 x 211 cm	ca. 100,3 x 211 cm	ca. 110,3 x 211 cm	ca. 100,3 x 211 cm
Liegefläche (Matratzenmaß)	90x200 cm oder 100x200 cm*	90x200 cm oder 100x200 cm*	100 x 200 cm*	90x200 cm
Liegeflächenaufteilung (RL/Sitzteil/OL/UL)	ca. 85 / 15 / 40 / 60 cm	ca. 85 / 15 / 40 / 60 cm	ca. 85 / 15 / 40 / 60 cm	ca. 71 / 15 / 41 / 61 cm
Längenausgleich der Rückenlehne	ca. 10 cm	ca. 10 cm	ca. 10 cm	-
Sichere Arbeitslast	225 kg	225 kg	260 kg	225 kg
Unterfahrbarkeit	ca. 15 cm	ca. 15 cm	ca. 18 cm	ca. 15 cm
Gesamtgewicht	ca. 140 kg	ca. 140 kg	ca. 150 kg	ca. 150 kg
<b>Antriebe</b>				
Vollmotorisch	✓	✓	✓	-
Vollmotorische OpenBus-Technik	✓	✓	✓	-
24-Volt-Antriebskonzept mit externem Trafo	0	0	0	-
<b>Elektronische Komponenten</b>				
Beleuchteter Standardhandschalter inkl. Trendelenburg-Funktion	✓	✓	✓	-
LCD-Handschalter inkl. Trendelenburg-Funktion	0	0	0	-
Out-of-Bed-System Smart oder Flex	0	0	0	-
<b>Seitensicherungssysteme</b>				
Integrierte durchgehende Seitensicherungen DSE Easy Click	✓	✓	✓	✓
Integrierte kombinierte Seitensicherungen KSE Easy Click	0	0	0	0
Geteilte Seitensicherung mit Vario Safe	0	0	0	-
Seitenblende ohne Seitensicherung	0	0	0	0

Modellvariante	Elvido vervo	Elvido movo	Elvido forto	Elvido rega
<b>Liegeflächen</b>				
Liegefläche mit anthropometrischem Optimalmaß (85/15/49/60 cm)	✓	✓	✓	-
Hygiene-Liegefläche	✓ Polypropylen, herausnehmbar	✓ Polypropylen, herausnehmbar	✓ Polypropylen, herausnehmbar	-
Komfort-Liegefläche (nicht bei Liegefläche 100 cm)	0	0	-	-
Liegeflächenbreite 100 cm*	0	0	✓	-
Stahlgitterboden	-	-	-	✓
Liegefläche 4-geteilt	✓ elektrisch verstellbar	✓ elektrisch verstellbar	✓ elektrisch verstellbar	✓ mechanisch verstellbar
Liegefläche in Fußtieflage schwenkbar	✓	✓	✓	0
Liegefläche in Kopftieflage schwenkbar	✓	✓	✓	0
<b>Rollen</b>				
Laufrolle	✓ Doppellaufrolle Ø 50 mm	✓ Doppellaufrolle Ø 100 mm	✓ Coverrolle Ø 125 mm	✓ Doppellaufrolle Ø 50 mm
2x2-Rollenfeststellung	✓	-	-	-
4-Rollen-Zentralfeststellung	0	✓	✓	✓
<b>Wandabweissysteme</b>				
Wandabweisrolle horizontal wirkend	0	0	0	0
Universalrolle horizontal und vertikal wirkend	0	0	0	0
Wandabstandshalter am Untergestell	0	0	0	0
<b>Verstellbereiche</b>				
Höhenverstellung	ca. 25 – 80 cm	ca. 28 – 83 cm	ca. 30 – 85 cm	ca. 39 – 80 cm
Rückenlehnenverstellung bis 70°	✓	✓	✓	✓
Oberschenkellehnenverstellung bis 40°	✓	✓	✓	✓
Fußtieflage	✓ bis 14°	✓ bis 14°	✓ bis 14°	0 bis 10°
Kopftieflage	✓ bis 12°	✓ bis 12°	✓ bis 12°	0 bis 14°
<b>Sonstiges</b>				
Lifterunterfahrbar	✓	✓	✓	✓
Aufnahmehölsen kopfseitig	✓	✓	✓	✓
Bettverlängerung	✓ integriert	✓ integriert	✓ integriert	0 anschraubbar
Holzumbauten zur Auswahl nach Prospekt	✓	✓	✓	✓
Holzdekore zur Auswahl nach Prospekt	✓	✓	✓	✓
Metallbeschichtung Argentinum	✓	✓	✓	✓
Autokonturverstellung	✓	✓	✓	-
Seitenblende hinter den Seitensicherungen (Keine Seitenblende bei TSG)	✓	✓	✓	-
<b>Zusatzausstattung</b>				
Unterbettlicht	0	0	0	-
Aufnahmehölsen fußseitig	0	0	0	-
integrierte Bettverlängerung mit teleskopierbaren Sicherungsholmen und Seitenblende	0	0	0	-
Bettzeugablage	0	0	0	0
Beizung des Holzumbaus	0	0	0	0
integrierter Leuchtenanschluss	0	0	0	-
integrierter Akku	0	0	0	-

✓ = Standardausstattung  
 0 = optional erhältlich  
 - = nicht lieferbar

## ENTSCHEIDEND BESSER Elvido-Serie – die Sicherheitsstandards

- EN 14971  
Risikoanalyse für Medizinprodukte
- EN 60601-1  
Sicherheit für medizinisch elektrische Geräte
- EN 60601-1-1  
Elektromagnetische Verträglichkeit
- DIN EN 60601-2-52  
Medizinische elektrische Geräte





# Wertebewahrer Zukunftsgestalter



## STIEGELMEYERGRUPPE

### Wertebewahrer

Unser Unternehmen wurde im Jahr 1900 in Herford gegründet und ist bis heute familiengeführt. Respekt und Verantwortung gegenüber unseren Kunden, Mitarbeitern und Partnern sind die Basis unserer täglichen Arbeit. Aufbauend auf diesen Werten sowie unserer langjährigen Erfahrung bieten wir unseren Kunden in aller Welt hochwertige Produkte, Lösungen und Services für die Anforderungen in Pflege und Gesundheit.

### Zukunftsgestalter

Um den schnellen Veränderungen im Pflege- und Gesundheitswesen gerecht zu werden, entwickeln wir alle unsere Produkte selbst. Innovationen und Visionen für die Pflege der Zukunft sind das Ziel unserer Arbeit. Dabei stehen wir immer im Austausch mit unseren Kunden, um sie bei ihren Aufgaben im Alltag gezielt zu unterstützen. Die Trends von morgen schon in der Gegenwart umzusetzen, ist bei uns eine erfolgreiche Tradition.

### Unsere Expertise

- Krankenhaus
- Pflegeheim
- Pflege zuhause
- Komfortbetten
- Objektmöbel
- Service



Die Stiegelmeier-Gruppe ist Ihr internationaler Partner für Krankenhäuser und Pflegeeinrichtungen und mit der Marke Burmeier für die häusliche Pflege. Wir unterstützen unsere Kunden mit praxisingerechten Produkten, Lösungen und Services, die wir stetig weiterentwickeln.

- 1900 gegründet und bis heute familiengeführt
- über 1.100 Mitarbeiter weltweit
- Fertigung aller Kernprodukte in eigenen Werken
- Produktentwicklung und Produktion in Deutschland
- Service, Schulung und Prozessoptimierung beim Kunden
- internationale Zertifizierungen und Export in mehr als 60 Länder
- Vertriebsgesellschaften in Belgien, Finnland, Frankreich, den Niederlanden, Polen und Südafrika

### Unsere Marken







## STIEGELMEYERGRUPPE

### Hauptsitz / Headquarters

---

*Deutschland / Germany*  
**Stieglmeyer GmbH & Co. KG**  
Ackerstraße 42  
32051 Herford  
Phone +49 (0) 5221 185 - 0  
Fax +49 (0) 5221 185 - 252  
info@stieglmeyer.com  
www.stieglmeyer.com

*France*  
**Stieglmeyer SAS**  
16 Avenue de l'Europe  
Bâtiment SXB1  
67300 Schiltigheim  
Phone +33 (0) 4 7238 - 5336  
contact@stieglmeyer.fr  
www.stieglmeyer.fr

*South Africa*  
**Stieglmeyer Africa (PTY) Ltd**  
The Estuaries · Century City  
Cape Town, 7441  
Phone +27 (0) 21 555 - 1415  
Fax +27 (0) 21 555 - 0639  
info.southafrica@stieglmeyer.com  
www.stieglmeyer.co.za

*Nederland / Netherlands*  
**Stieglmeyer BV**  
Peppelenbos 7  
6662 WB Elst  
Phone +31 (0) 345 581 - 881  
info@stieglmeyer.nl  
www.stieglmeyer.nl

*Suomi / Finland*  
**Stieglmeyer Oy**  
Ahjokatu 4 A  
15800 Lahti  
Phone +358 (0) 3 7536 - 320  
Fax +358 (0) 3 7536 - 330  
stieglmeyer@stieglmeyer.fi  
www.stieglmeyer.fi

*Polska / Poland*  
**Stieglmeyer Sp. z o.o.**  
86-212 Stolno  
Grubno 63  
Phone +48 56 6771 - 400  
Fax +48 56 6771 - 410  
info.stolno@stieglmeyer.pl  
www.stieglmeyer.pl



Finden Sie Ihren Ansprechpartner auf unserer Website:  
*Find your local partner on our website:*  
[www.stieglmeyer.com/partner](http://www.stieglmeyer.com/partner)

[stieglmeyer.com](http://stieglmeyer.com)