

ENTSCHEIDEND BESSER



# Nachttische

Wohnliches Design mit hoher Flexibilität







# Inhalt



4 Combino



12 Compleo



6 Cosimo



13 Combino breve



7 Conturo



14 Credo



8 Estrado



15 Cosano breve



9 Alcamo



16 Server Pleto



10 Cosano



17 Quado



11 Lumano

18 Zubehör

20 Ausstattungen  
und Optionen

22 Die Stieglmeyer-Gruppe





▲ Der Combino ist in drei Ausführungen mit verschiedener  
▼ Anordnung der Schubladen und des Faches wählbar.



▲ Die serienmäßige Multifunktionsschiene bietet viel Platz für  
Zubehör.



▲ Mit dem Fuß lässt sich der Betttisch am Combino an- und  
▼ abkoppeln.



▲ Eingeklappt benötigt der Betttisch am Combino kaum  
zusätzlichen Platz.

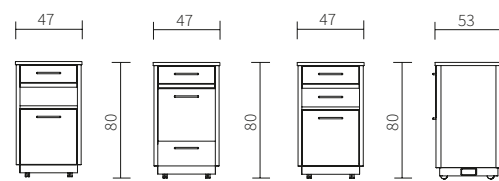
## Combino

### Der Alleskönner

Der Combino vereint alle Service-Funktionen eines modernen Nachttisches mit **leichter Bedienbarkeit**. Er punktet mit hoher Standfestigkeit und einem zeitlos eleganten Design. Besonders **die abgerundeten Eckprofile** schaffen eine wohnliche Atmosphäre.

Der Combino ist mit und ohne **seitlichen Betttisch** lieferbar. Für den nötigen Stauraum sorgen ein **Fach** oder **rollengeführte Schubladen** in verschiedenen Größen, die sich nach Bedarf auswählen und anordnen lassen. Besonders variabel ist der Combino durch die verschiedenen Anordnungen der Schubladen. Dadurch hat der Bewohner die Dinge des täglichen Lebens jederzeit schnell zur Hand. Optional kann ein **Kühlschrank** anstelle der beiden unteren Schubladen eingebaut werden.

Angenehmer wird der Alltag auch durch die **praktischen Details** des Combino. So gibt es neben einem arretierbaren Ausziehtablett auch Adapterhülsen für ein Telefon oder die Gegensprechanlage. Eine Leselampe sorgt für gute Orientierung in der Nacht. Die **serienmäßige Multifunktionsschiene** bietet Platz für Zubehör und lässt sich als Handtuchhalter nutzen.



#### ENTSCHEIDEND BESSER

### Drei Ausführungen

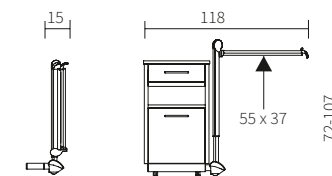
- Standard: ein Fach in der Mitte und eine große Schublade unten
- Variante 1: zwei normale Schubladen oben und eine große Schublade unten
- Variante 2: eine große Schublade in der Mitte sowie eine normale Schublade oben und unten

## Der Betttisch

### Flexibel am Combino

Besonders hohen Komfort bietet der Combino mit seinem stabilen, **flexiblen Betttisch**. Dieser lässt sich mit Leichtigkeit an- und abkoppeln – und zwar auf **beiden Seiten**. Daher kann der Combino problemlos rechts und links vom Pflegebett platziert werden und passt sich jeder Zimmereinrichtung sowie jedem Grundriss an.

Die **schwenkbare Platte** des Betttisches ist eine sichere Ablagefläche für Geschirr und persönliche Gegenstände. Sie eignet sich auch gut als Lesepult.





▲ Der Bettisch ist sicher am Korpus befestigt und lässt sich bei Bedarf auch auf der anderen Seite montieren.



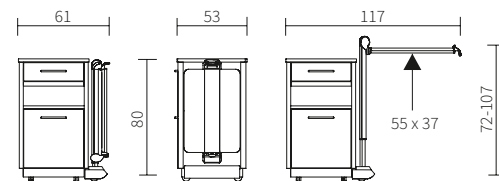
▲ Die Multifunktionsschiene ist serienmäßig an der Rückseite des Cosimo befestigt.



▲ Wohnliche, abgerundete Eckprofile und ein schwenkbarer Bettisch sind besondere Stärken des Cosimo.

## Cosimo

Der Komfortable



Der Cosimo vereint alle Komfort-Aspekte, mit denen ein Nachttisch Bewohnern und Pflegekräften das Leben angenehmer gestalten kann. Das beginnt mit dem **fest integrierten Bettisch**, der sich stufenlos von 72 cm bis auf 107 cm Höhe verstellen lässt. Eine **Kraftunterstützung** hilft dabei. Die schwenkbare Platte des Bettisches ist ideal als Ablagefläche, Schreib- und Leseunterlage geeignet.

Die unterschiedlich großen Schubladen und das Fach des Cosimo können ganz nach Wunsch angeordnet werden und

bringen ein **Plus an Flexibilität** in den Pflegealltag. Die Rückseite ist dabei immer sicher geschlossen. Das **arretierbare Ausziehtablett** sorgt zusätzlich zum Bettisch und der wohnlich abgerundeten Obertischplatte für eine weitere Ablagefläche. Natürlich lässt sich auch hier statt der großen Auszugsschublade ein Kühlschrank integrieren. Noch mehr Komfort im Alltag hält die serienmäßige **Multifunktionsschiene** bereit. Sie kann bei Bedarf als Handtuchhalter dienen und bietet Platz für eine praktische Aufsteck-Leselampe oder einen Telefon-Schwenkarm.



▲ Der robuste Bettisch des Conturo lässt sich einfach mechanisch verstellen.

Nutzbar von beiden Seiten



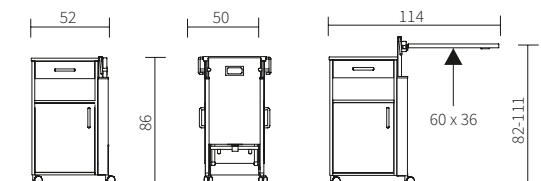
▲ Die Farbe der Mechanik passt sich dem Dekor des Conturo an.



▲ Der Bettisch vergrößert die Ablagefläche.

## Conturo

Der Robuste



Der Conturo ist dank seiner **robusten Bauweise** und hohen Flexibilität so belastbar, dass er jeder Anforderung im Pflegealltag spielend standhält. Außerdem bietet er den Bewohnern viele praktische Mehrwerte: Sämtliche Schubladen und das Ablagefach lassen sich **von beiden Seiten nutzen**. Muss der Nachttisch dennoch im Raum bewegt werden, erleichtern seine 360°-Rollen das Manövrieren deutlich. Optional ist der Conturo auch mit einer Bremse lieferbar.

Die mechanische **Höhenverstellung des Bettisches** ist ebenfalls sehr stabil und lässt sich einfach bedienen. Möchte der Bewohner den Bettisch als Lese- oder Schreibtisch nutzen, kann er dessen Platte schräg stellen und erhält so eine komfortable Unterlage.

Auf Wunsch kann in den Conturo anstelle des Schrank-Elementes ein Kühlschrank eingebaut werden – ideal für eine schnelle Erfrischung an heißen Tagen.





▲ Beim Estrado ist der Betttisch platzsparend in den Korpus integriert.



▲ Die schwenkbare Betttischplatte lässt sich als Lesepult nutzen.



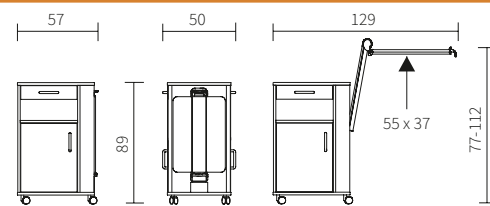
▲ Die Obertischplatte des Estrado bietet besonders viel Platz.

## Estrado

Der Vielseitige

Der Estrado ist ein stattlicher, **komfortabler Nachttisch**, punktet aber zusätzlich mit einem **platzsparenden** Design-Merkmal: Sein Betttisch ist im eingeklappten Zustand vollständig in den Korpus integriert. Dadurch vergrößert sich die alles über-

deckende Obertischplatte, sodass der Estrado sehr viel Abstellplatz bietet. Schublade, Fach und Schrank können von beiden Seiten genutzt werden und bringen ein **Höchstmaß an Flexibilität** in den Alltag.



▲ Tischplatte und Eckprofile des Alcamo sind wohnlich abgerundet.



▲ Der Alcamo ist von beiden Seiten nutzbar.



▲ Der höhenverstellbare Betttisch lässt sich schwenken.

## Alcamo

Der Gemütliche

Der Alcamo verbindet die komfortable Vielseitigkeit des Estrado mit einer wohnlichen Design-Variante: Seine Tischplatte und die **Eckprofile sind abgerundet** und schaffen so eine besonders gemütliche Atmosphäre. Der voluminöse Schrank, das Ablagefach und die Schublade des 89 cm hohen Nachttisches

bieten sehr **viel Platz**, sodass die wichtigen Dinge des täglichen Lebens jederzeit schnell griffbereit sind – **von beiden Seiten**. Der Betttisch des Alcamo lässt sich mithilfe einer **Kraftunterstützung** leicht und stufenlos auf die gewünschte Höhe bringen.





▲ Alle Elemente des Cosano sind beidseitig nutzbar.



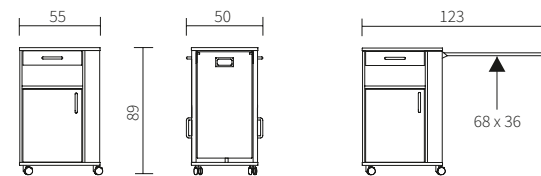
▲ Der Bettisch am Cosano lässt sich abklappen.



▲ Der Cosano bietet viel Abstellfläche auf der Ober- und Bettischplatte.

## Cosano

Der Solide



Die **kompakte Konstruktion** und das wohnliche Design des Cosano machen ihn zu einem besonders zuverlässigen und flexiblen Möbelstück für jedes Pflegezimmer. Vor allem bietet er sehr viel Abstellplatz auf der **großzügig bemessenen Obertischplatte** und einem seitlich **abklappbaren Bettisch**. Die Schublade, das offene Fach und der Schrank lassen sich bequem von beiden Seiten nutzen.

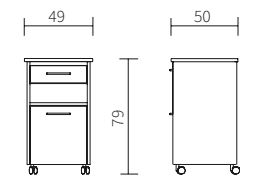
Zusätzliche Ausstattungsvarianten steigern den **Komfort** des Cosano noch einmal deutlich. Statt des Schrankes lässt sich ein Kühlschrank einbauen, und die optional bremsbaren Rollen verleihen dem Nachttisch ein Plus an Stabilität und Standfestigkeit.



▲ Der Lumano ist mit vielen Dekoren und Griff-Varianten lieferbar.

## Lumano

Der Praktische



Der Lumano erhöht den Komfort im Pflegealltag mit einer besonders großen Ablagefläche. Er besitzt einen **integrierten Tablettauszug** unterhalb der Oberplatte, sodass sich deren Fläche nahezu verdoppeln lässt.

Auch in seinem Inneren punktet der Lumano: Die Schubladen sind **rollengeführt** und dadurch besonders **leichtgängig und leise**. Durch eine einfache Lösemechanik lassen sie sich schnell entnehmen und gründlich reinigen.



▲ Der Tablettauszug eignet sich zur Nutzung eines Tablets oder Laptops.



▲ Der Lumano ist auch mit einem abklappbaren Bettisch erhältlich.

Mit Tablettauszug

Optional ist der Lumano mit einem abklappbaren Bettisch erhältlich. Dessen Platte ist höhenverstellbar und lässt sich schwenken. Ein einfaches Umsetzen der Bettischsäule auf die andere Nachttischseite ist per Fußklick ohne Werkzeug möglich. Die 5. Rolle unter dem Bettisch schafft Kippstabilität.





▲ Der Compleo verfügt über viel Stauraum.



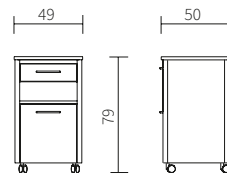
▲ Der Tablettauszug befindet sich unter der Oberplatte.



▲ Abgerundete Ecken verstärken den wohnlichen Eindruck.

## Compleo

Der Wohnliche



Der Compleo bietet den gleichen hohen Komfort wie der Lumano, unterscheidet sich aber im Design. Seine **abgerundeten Eckprofile** strahlen eine besonders wohnliche Atmosphäre aus und machen ihn zum idealen Möbelstück für gemütliche Wohnzimmer. Vor allem die große Auszugsschublade im

unteren Bereich bietet auch hier **viel Stauraum**. Da die beiden vorderen seiner 4 Doppelaufrollen nicht lenkbar sind, hat der Compleo immer einen **stabilen Stand** und dient den Bewohnern dadurch als sichere Stütze.



▲ Der Combino brevo eignet sich besonders gut für den Einsatz an Niedrigbetten.



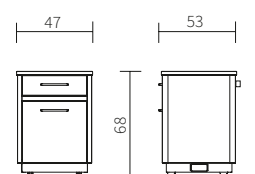
▲ Die große Schublade bietet viel Platz.



▲ An der Rückseite ist die serienmäßige Multifunktionsschiene befestigt.

## Combino brevo

Der kleine Alleskönner



Der Combino brevo ist die **kleine Variante** des Combino. Dabei punktet er mit denselben Komfort-Eigenschaften. Er bietet Platz genug für eine große, rollengeführte Auszugsschublade, eine weitere kleinere Schublade und das arretierbare Ausziehtablett. Runde Eckprofile und eine **abgerundete Oberplatte** sorgen auch hier für Wohnlichkeit und Sicherheit.

Selbstverständlich lässt sich der **höhenverstellbare Bettisch** auch am Combino brevo rechts und links anbringen.



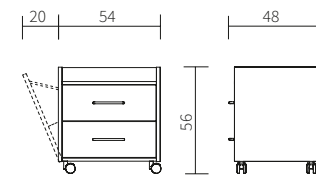
▲ An beiden Seiten lässt sich ein ausklappbarer Flaschenhalter integrieren.



▲ Die beiden Schubladen bieten Komfort und Stauraum.



▲ Gegenstände auf der Tischplatte sind an drei Seiten vor dem Herunterfallen geschützt.



## Credo

Der Pfiffige

Auch der Credo passt mit seiner Höhe von 56 cm sehr gut zu allen **Niedrigbetten**. Darüber hinaus glänzt der kleine Nachttisch mit einer Fülle **praktischer Details**.

In der Seitenwand verbirgt sich ein Flaschenhalter, der sowohl links als auch rechts am Tisch angebracht werden kann. Getränke finden hier sicher Platz und sind mit wenigen Griffen erreichbar.

Geschützt sind Gläser und Flaschen auch auf der Tischplatte: Sie ist so in den Korpus eingefügt, dass sie an drei Seiten von überstehenden Holzplatten umgeben ist. Abgestellte Gegenstände können daher nicht so leicht umkippen oder herunterfallen. Die beiden großen, rollengeführten Schubladen komplettieren den **Komfort mit viel Stauraum**.



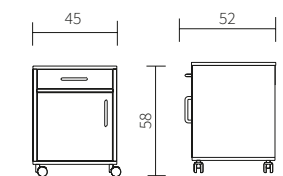
▲ Der Cosano brevo punktet durch sein klares Design.



▲ Die großen Flächen lassen sich mühelos reinigen.



▲ Das große Fach beinhaltet einen Regalboden.



## Cosano brevo

Der solide Kleine

Niedrigbetten sind heute in der Pflege ein intelligentes Mittel zur **Sturzprophylaxe**. Mit dem Cosano brevo bieten wir dazu den passenden Nachttisch an. Durch seine Höhe von nur 58 cm ist er für Bewohner auch aus einem **Niedrigbett** heraus immer ideal erreichbar.

Der kleine Nachttisch punktet natürlich dennoch mit vollem **Komfort**: Sein geräumiges Schrank-Element

und die Schublade nehmen alle wichtigen persönlichen Dinge auf und sind unkompliziert zu reinigen. Die **klaren Linien** des Cosano brevo passen zu vielen Einrichtungsstilen, sodass sich der Tisch in jede Wohnsituation problemlos einfügt.





▲ Dank seiner Beweglichkeit ist der Server Pleto im Pflegealltag vielfältig einsetzbar.



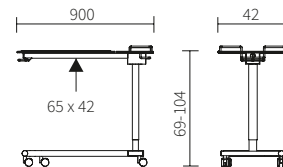
▲ Der Server Pleto ist mit einer durchgehend waagerechten Platte wählbar.



▲ Alternativ ist eine geteilte Tischplatte erhältlich, deren größerer Teil sich schwenken lässt.

## Pleto

Der elegante Helfer



Ganz gleich, ob der Bewohner liegt, sitzt oder steht – der Server Pleto ist immer ein idealer Begleiter. Mit seinem **großen Verstellbereich** von 69 bis 104 cm passt er sich allen Anforderungen mühelos an.

Die Tischplatte des Servers ist in 2 Varianten wählbar: Als **waagerechte Fläche** in einem Stück eignet sie sich ideal für Mahlzeiten oder als sichere Ablage. Bei der **geteilten Variante** lässt sich der größere Teil der Platte horizontal schwenken und wird dadurch zu einem bequemen Schreibpult.

All dies können die Bewohner auch im Liegen genießen, denn mit seinem C-Form-Gestell lässt sich der Server Pleto direkt am Bett oder Stuhl positionieren. Sollte das Bett dabei einmal versehentlich hochgefahren werden, droht keine Verletzungsgefahr: Der Server ist auch **ohne gezielte Griffauslösung höhenverstellbar**.



Weitere Informationen finden Sie im Quado-Prospekt

▲ Der Quado lässt sich dank Gasfederunterstützung mühelos in die gewünschte Höhe von 85 bis 115 cm bringen.



▲ Der Betttisch des Quado lässt sich einfach und gedämpft abklappen.



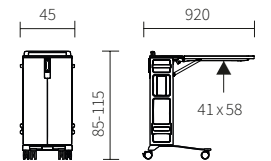
▲ Das Untergestell sorgt für eine hohe Standfestigkeit und lässt sich einfach reinigen.



▲ Das optionale seitliche Zusatzfach eignet sich für Zeitschriften und weitere persönliche Dinge.

## Quado

Der mobile Helfer



Der Quado ist ein Server mit vielen Komfort-Eigenschaften. Seine **Schublade** und die **zwei geräumigen Fächer** sind beidseitig bedienbar und bieten viel Stauraum für persönliche Dinge. Der **höhenverstellbare Korpus** und der **klappbare Betttisch** in Lichtgrau eignen sich ideal für Mahlzeiten im Bett. Durch seine guten Fahreigenschaften und sein leichtes Gewicht kann der Quado auch als Wagen genutzt werden, mit dem die Pflegekraft Medikamente und Pflege-Utensilien von Raum zu Raum transportiert. Das **flächige Design** des leicht zu reinigenden Servers sorgt dabei für sehr gute Hygiene-Eigenschaften.

Mehrere Quado-Modelle lassen sich zum Lagern platzsparend ineinander schieben.







◀ Der ansteckbare USB-Clip an der Reling des Nachttisches ermöglicht eine Stromversorgung für die persönlichen Geräte.

▲ Bei vielen Modellen lässt sich ein Kühlschrank in das große Fach einbauen.



▲ Ein Gehstützenhalter lässt sich werkzeuglos anbringen.



▲ Die Halterung an der Reling kann für Flaschen und Gläser genutzt werden.



▲ Der Handtuchhalter an der Reling lässt sich flexibel positionieren.



▲ Ein Abfallbehälter kann an der Multifunktionsschiene angebracht werden.



▲ Im Journalhalter ist viel Platz für Dokumente und Zeitschriften.



▲ Für die optional abschließbare Schublade ist ein Einsatz als Ordnungshelfer erhältlich.

## Zubehör

### Mehr Komfort und Unterstützung im Alltag

Der Nachttisch ist neben dem Bett das wichtigste Möbelstück in einem Pflegezimmer. Für eine möglichst individuelle und flexible Lösung bietet Stieglmeyer eine große Auswahl an Zubehör mit vielen unterschiedlichen Funktionen.

Ein Kühlschrank ist ein sicherer Aufbewahrungsort für Getränke und Lebensmittel an heißen Tagen. In vielen Modellen lässt er sich problemlos integrieren.

In passendem Abstand lässt sich der Gehstützenhalter am Nachttisch anbringen. Über eine Exzenterverriegelung saugt er sich an der glatten Oberfläche fest. Die selbstklebende Aufnahmescheibe ist im Lieferumfang enthalten.

Die Reling auf der Oberplatte des Nachttisches ist aus Aluminium. Sie kann zur Aufnahme eines praktischen Handtuchhalters

oder Flaschenhalters genutzt werden. Der Flaschenhalter sichert Flaschen und Gläser auf der Nachttischoberplatte. Ebenso kann an der Reling ein USB-Clip mit Verlängerungskabel zur Steckdose angesteckt werden um Geräte schnell wieder aufzuladen.

Ein Abfallbehälter mit Deckel und Fassungsvermögen von gut 5 Litern lässt sich an der Multifunktionsleiste des Nachttisches einfach einhängen. Der Behälter ist aus Kunststoff und damit problemlos zu reinigen.

Der Journalhalter bietet Platz für Zeitschriften und Bücher. Die variablen Schubladeneinsätze helfen Ordnung zu halten und schützen die Schubladen vor Beschädigung. Möchte der Bewohner im Nachttisch persönliche Wertgegenstände aufbewahren, bietet sich die abschließbare Schublade für eine höhere Sicherheit an.



# Ausstattung und Optionen

Modell	Combino	Combino brevo	Conturo	Lumano	Compleo	Cosimo
Kühlschrank	0	-	0	0	0	0
Schubkastenschloss	0	0	0	0	0	0
2. Schubkasten	0	0	0	0	0	0
Nachttisch mit Tür	0	0	✓	0	0	0
Multifunktionsschiene inkl. Aufnahme für Leselampe	✓	✓	-	0	0	✓
Journalhalter <sup>1)</sup>	0	0	-	0	0	0
Abfallbehälter mit Deckel <sup>1)</sup>	0	0	-	0	0	0
Reling	0	0	0	0	0	0
Getränkehalter <sup>3)</sup>	0	0	0	0	0	0
ansteckbares USB-Verlängerungskabel <sup>3)</sup>	0	0	0	0	0	0
Haken, Handtuchhalter <sup>3)</sup>	0	0	0	0	0	0
Rollenfeststellung	-	-	0	0	0	-
Flaschenkorb	-	-	0	0	0	-
Auszug mit Flaschenhalter in der unteren Schublade	✓	✓	-	0	0	✓
Softeinzug	0	0	-	0	0	0
Schubladeneinsatz aus Kunststoff	0	0	0	0	0	0
Gehstützenhalter	0	0	0	0	0	0
Betttisch	0 <sup>4)</sup>	0 <sup>4)</sup>	✓	-	-	✓
Nachttisch beidseitig bedienbar	-	-	-	-	-	-

Modell	Estrado	Alcamo	Cosano	Cosano brevo	Credo
Kühlschrank	0	-	0	-	-
Schubkastenschloss	0	0	0	0	0
2. Schubkasten	0	0	0	-	✓
Nachttisch mit Tür	✓	✓	✓	✓	-
Multifunktionsschiene inkl. Aufnahme für Leselampe	0	-	-	-	-
Journalhalter <sup>1)</sup>	0	-	-	-	-
Abfallbehälter mit Deckel <sup>1)</sup>	0	-	-	-	-
Reling	0	0	-	-	-
Getränkehalter <sup>3)</sup>	0	0	-	-	-
ansteckbares USB-Verlängerungskabel <sup>3)</sup>	0	0	-	-	-
Haken, Handtuchhalter <sup>3)</sup>	0	0	-	-	-
Rollenfeststellung	0	0	0	0	0
Flaschenkorb	0	0	0	0	-
Auszug mit Flaschenhalter in der unteren Schublade	-	-	-	-	-
Softeinzug	-	-	-	-	0
Schubladeneinsatz aus Kunststoff	0	0	0	0	0
Gehstützenhalter	0	0	0	0	0
Betttisch	✓	✓	✓ <sup>2)</sup>	-	-
Nachttisch beidseitig bedienbar	✓	✓	✓	-	-

✓ = Standardausstattung  
 0 = optional erhältlich  
 - = nicht lieferbar

1) nur in Verbindung mit der Multifunktionsschiene  
 2) nicht in der Höhe verstellbar

3) nur in Verbindung mit der Reling  
 4) per Betttischadapter

## Griffe

ohne Mehrpreis



**184361**  
Segmentbogengriff | Chrom



**186024**  
Segmentbogengriff | matt



**194260**  
Stangengriff | Chrom



**194259**  
Stangengriff | matt



**175984**  
Bügelgriff | Chrom



**194258**  
Bügelgriff | matt

Mehrpreis



**106178**  
Bügelgriff | Holz/Metall



**151284**  
Bügelgriff rund | Metall matt



**151279**  
Bügelgriff eckig | Metall matt




**197121**  
Bügelgriff flach | Metall matt

## Dekore

Zur ganz individuellen Gestaltung eines Nachttisches und zur optischen Anpassung an die bereits vorhandene Einrichtung bieten wir Ihnen eine spezielle Auswahl von Farben und Mustern.

Wir beraten Sie gern und planen mit Ihnen gemeinsam.



# Wertebewahrer Zukunftsgestalter



## STIEGELMEYERGRUPPE

### Wertebewahrer

Unser Unternehmen wurde im Jahr 1900 in Herford gegründet und ist bis heute familiengeführt. Respekt und Verantwortung gegenüber unseren Kunden, Mitarbeitern und Partnern sind die Basis unserer täglichen Arbeit. Aufbauend auf diesen Werten sowie unserer langjährigen Erfahrung bieten wir unseren Kunden in aller Welt hochwertige Produkte, Lösungen und Services für die Anforderungen in Pflege und Gesundheit.

### Zukunftsgestalter

Um den schnellen Veränderungen im Pflege- und Gesundheitswesen gerecht zu werden, entwickeln wir alle unsere Produkte selbst. Innovationen und Visionen für die Pflege der Zukunft sind das Ziel unserer Arbeit. Dabei stehen wir immer im Austausch mit unseren Kunden, um sie bei ihren Aufgaben im Alltag gezielt zu unterstützen. Die Trends von morgen schon in der Gegenwart umzusetzen, ist bei uns eine erfolgreiche Tradition.

### Unsere Expertise

- Krankenhaus
- Pflegeheim
- Pflege zuhause
- Komfortbetten
- Möbelsysteme
- Service



Die Stiegelmeier-Gruppe ist Ihr internationaler Partner für Krankenhäuser und Pflegeeinrichtungen und mit der Marke Burmeier für die häusliche Pflege. Wir unterstützen unsere Kunden mit praxisingerechten Produkten, Lösungen und Services, die wir stetig weiterentwickeln.

- 1900 gegründet und bis heute familiengeführt
- über 1.100 Mitarbeiter weltweit
- Fertigung aller Kernprodukte in eigenen Werken
- Produktentwicklung und Produktion in Deutschland
- Service, Schulung und Prozessoptimierung beim Kunden
- internationale Zertifizierungen und Export in mehr als 60 Länder
- Vertriebsgesellschaften in Belgien, Finnland, Frankreich, den Niederlanden, Polen und Südafrika

### Unsere Marken







## STIEGELMEYERGRUPPE

### Hauptsitz / Headquarters

---

*Deutschland / Germany*  
**Stieglmeyer GmbH & Co. KG**  
Ackerstraße 42  
32051 Herford  
Phone +49 (0) 5221 185 - 0  
Fax +49 (0) 5221 185 - 252  
info@stieglmeyer.com  
www.stieglmeyer.com

*France*  
**Stieglmeyer SAS**  
8 Allée des Chevreuils  
69380 Lissieu  
Phone +33 (0) 4 7238 - 5336  
Fax +33 (0) 4 7238 - 5481  
contact@stieglmeyer.fr  
www.stieglmeyer.fr

*South Africa*  
**Stieglmeyer Africa (PTY) Ltd**  
The Estuaries · Century City  
Cape Town, 7441  
Phone +27 (0) 21 555 - 1415  
Fax +27 (0) 21 555 - 0639  
info.southafrica@stieglmeyer.com  
www.stieglmeyer.co.za

*Nederland / Netherlands*  
**Stieglmeyer BV**  
Peppelenbos 7  
6662 WB Elst  
Phone +31 (0) 345 581 - 881  
info@stieglmeyer.nl  
www.stieglmeyer.nl

*Suomi / Finland*  
**Stieglmeyer Oy**  
Ahjokatu 4 A  
15800 Lahti  
Phone +358 (0) 3 7536 - 320  
Fax +358 (0) 3 7536 - 330  
stieglmeyer@stieglmeyer.fi  
www.stieglmeyer.fi

*Polska / Poland*  
**Stieglmeyer Sp. z o.o.**  
86-212 Stolno  
Grubno 63  
Phone +48 56 6771 - 400  
Fax +48 56 6771 - 410  
info.stolno@stieglmeyer.pl  
www.stieglmeyer.pl



Finden Sie Ihren Ansprechpartner auf unserer Website:  
*Find your local partner on our website:*  
[www.stieglmeyer.com/partner](http://www.stieglmeyer.com/partner)

[stieglmeyer.com](http://stieglmeyer.com)